

OCTAVIA II

Schemat elektryczny

nr 32 / 1

Wydanie 12.07

Podgrzewanie foteli (występuje wyłącznie w samochodach wyposażonych w fotele pokryte tkaniną)
od Maj 2005

Zakres informacji

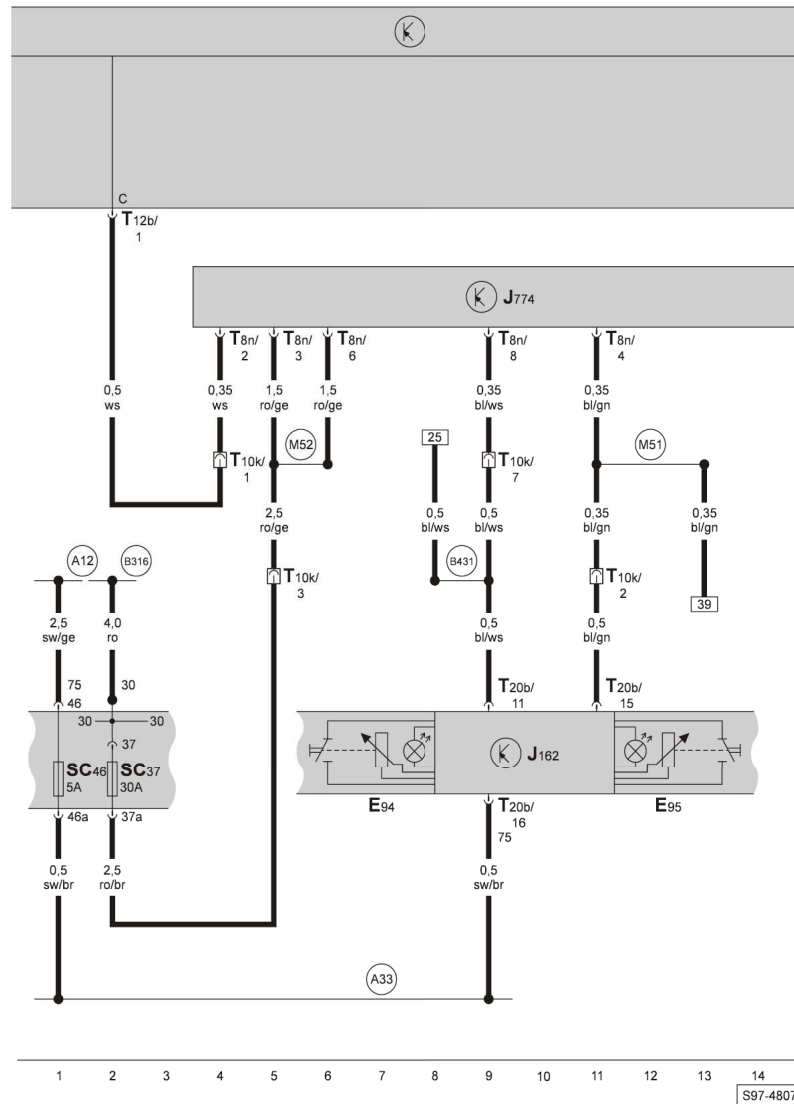
- ◆ Rozkłady gniazd przekaźników i bezpieczników
- ◆ Złącza wielostykowe
- ◆ Punkty masy

patrz lokalizacje elementów

OCTAVIA II

Schemat elektryczny

nr 32 / 2



Sterownik podgrzewanych foteli przednich, sterownik ogrzewania, regulator podgrzewanego fotela, skrzynka bezpieczników (występuje wyłącznie w samochodach wyposażonych w ogrzewanie)

- E94 - Regulator podgrzewanego fotela kierowcy
- E95 - Regulator podgrzewanego fotela pasażera
- J162 - Sterownik ogrzewania
- J774 - Sterownik podgrzewanych foteli przednich, w fotelu pasażera
- SC37 - Bezpiecznik -37-, w skrzynce bezpieczników
- SC46 - Bezpiecznik -46-, w skrzynce bezpieczników
- T8n - Złącze, 8-stykowe, w sterowniku podgrzewanych foteli przednich
- T10k - Złącze, 10-stykowe, pod fotelem pasażera (czarne)
- T12b - Złącze, 12-stykowe, w sterowniku sieci pokładowej (brązowe)
- T20b - Złącze, 20-stykowe, w zespole obsługowym ogrzewania i przewietrzania
- A12 - Złącze bieguna dodatniego -1- (75a), w wiązce przewodów tablicy rozdzielczej
- A33 - Złącze bieguna dodatniego -2- (75a), w wiązce przewodów tablicy rozdzielczej
- B316 - Złącze bieguna dodatniego -2- (30a), w wiązce przewodów wnętrza samochodu
- B431 - Złącze (podgrzewania fotela), w wiązce przewodów wnętrza samochodu
- M51 - Połączenie -1- (podgrzewanie fotela) w wiązce przewodów fotela pasażera
- M52 - Połączenie -2- (30a), w wiązce przewodów fotela pasażera

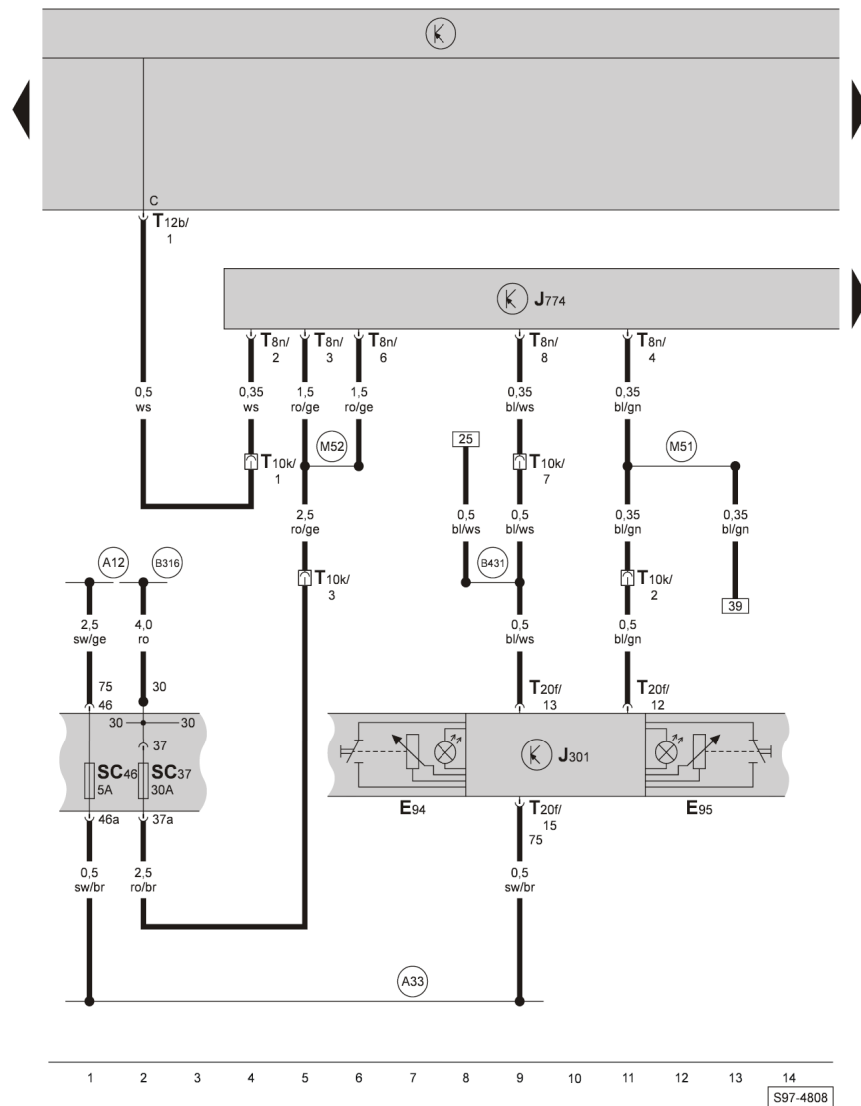
ws = biały
 sw = czarny
 ro = czerwony
 br = brązowy
 gn = zielony
 bl = niebieski
 gr = szary
 li = liliowy
 ge = żółty
 or = oranż
 rs = różowe

S97-4807

OCTAVIA II

Schemat elektryczny

nr 32 / 3



Sterownik podgrzewanych foteli przednich, sterownik klimatyzacji, regulator podgrzewanego fotela, skrzynka bezpieczników (występuje wyłącznie w samochodach wyposażonych w klimatyzację Climatic)

- E94 - Regulator podgrzewanego fotela kierowcy
- E95 - Regulator podgrzewanego fotela pasażera
- J301 - Sterownik klimatyzacji
- J774 - Sterownik podgrzewanych foteli przednich, w fotelu pasażera
- SC37 - Bezpiecznik -37-, w skrzynce bezpieczników
- SC46 - Bezpiecznik -46-, w skrzynce bezpieczników
- T8n - Złącze, 8-stykowe, w sterowniku podgrzewanych foteli przednich
- T10k - Złącze, 10-stykowe, pod fotelem pasażera (czarne)
- T12b - Złącze, 12-stykowe, w sterowniku sieci pokładowej (brązowe)
- T20f - Złącze, 20-stykowe, w sterowniku klimatyzacji (czarne)
- A12 - Złącze bieguna dodatniego -1- (75a), w wiązce przewodów tablicy rozdzielczej
- A33 - Złącze bieguna dodatniego -2- (75a), w wiązce przewodów tablicy rozdzielczej
- B316 - Złącze bieguna dodatniego -2- (30a), w wiązce przewodów wnętrza samochodu
- B431 - Złącze (podgrzewania fotela), w wiązce przewodów wnętrza samochodu
- M51 - Połączenie -1- (podgrzewanie fotela) w wiązce przewodów fotela pasażera
- M52 - Połączenie -2- (30a), w wiązce przewodów fotela pasażera

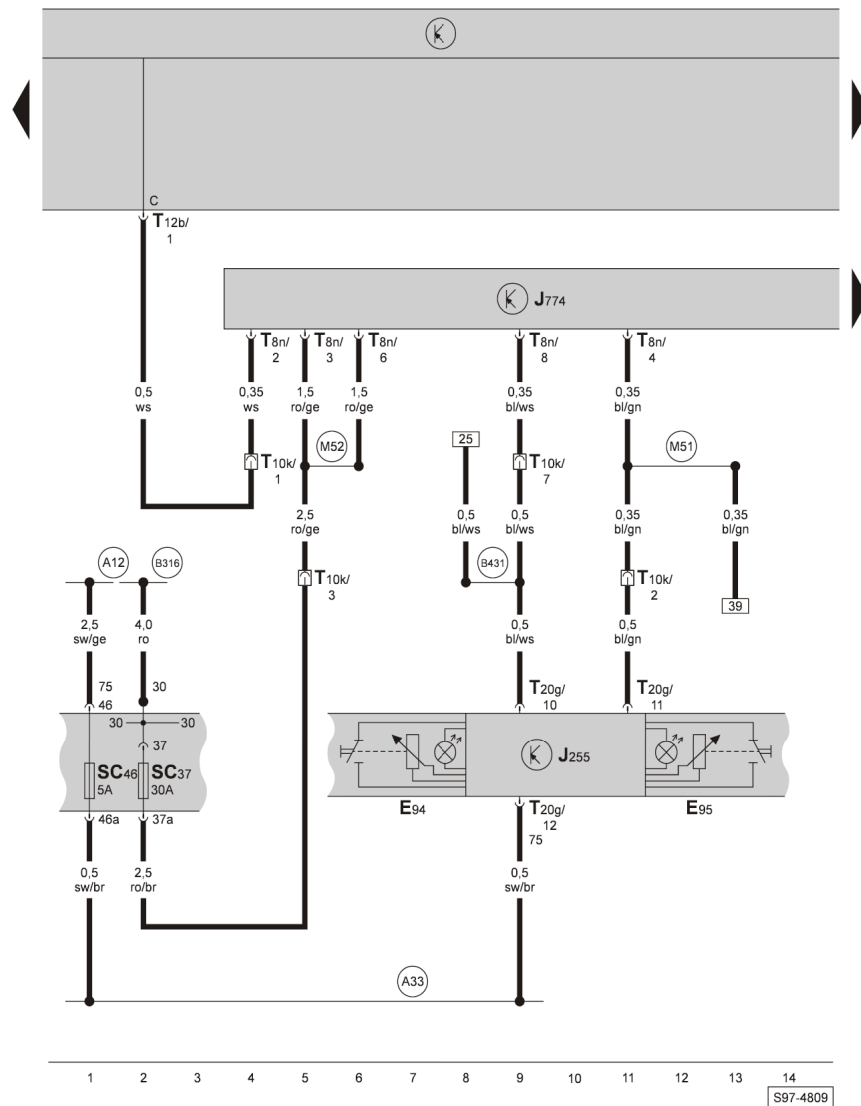
ws = biały
sw = czarny
ro = czerwony
br = brązowy
gn = zielony
bl = niebieski
gr = szary
li = liliowy
ge = żółty
or = oranż
rs = różowe

S97-4808

OCTAVIA II

Schemat elektryczny

nr 32 / 4



ws = biały
 sw = czarny
 ro = czerwony
 br = brązowy
 gn = zielony
 bl = niebieski
 gr = szary
 li = liliowy
 ge = żółty
 or = oranż
 rs = różowe

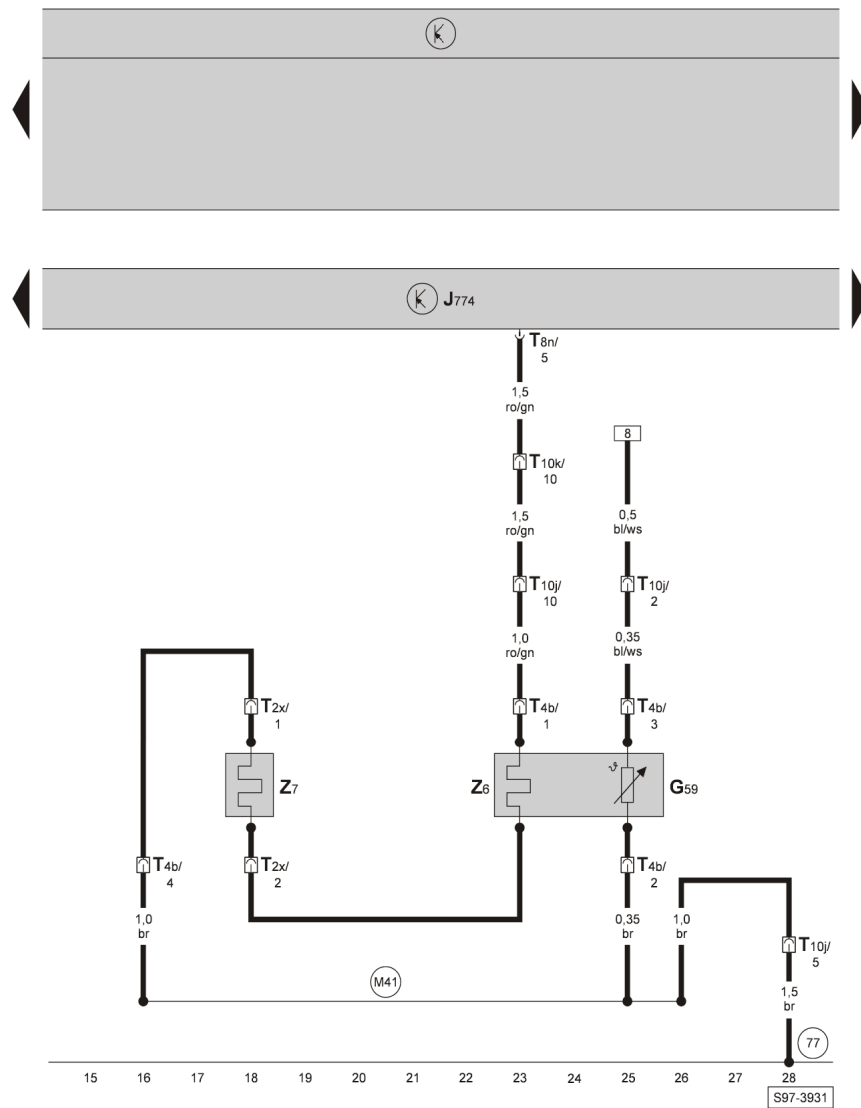
Sterownik podgrzewanych foteli przednich, sterownik klimatyzacji Climatronic, regulator podgrzewanego fotela, skrzynka bezpieczników (występuje wyłącznie w samochodach wyposażonych w klimatyzację Climatronic)

- E94 - Regulator podgrzewanego fotela kierowcy
- E95 - Regulator podgrzewanego fotela pasażera
- J255 - Sterownik Climatronic
- J774 - Sterownik podgrzewanych foteli przednich, w fotelu pasażera
- SC37 - Bezpiecznik -37-, w skrzynce bezpieczników
- SC46 - Bezpiecznik -46-, w skrzynce bezpieczników
- T8n - Złącze, 8-stykowe, w sterowniku podgrzewanych foteli przednich
- T10k - Złącze, 10-stykowe, pod fotelem pasażera (czarne)
- T12b - Złącze, 12-stykowe, w sterowniku sieci pokładowej (brązowe)
- T20g - Złącze, 20-stykowe, w sterowniku klimatyzacji Climatronic (czarne)
- A12 - Złącze bieguna dodatniego -1- (75a), w wiązce przewodów tablicy rozdzielczej
- A33 - Złącze bieguna dodatniego -2- (75a), w wiązce przewodów tablicy rozdzielczej
- B316 - Złącze bieguna dodatniego -2- (30a), w wiązce przewodów wnętrza samochodu
- B431 - Złącze (podgrzewania fotela), w wiązce przewodów wnętrza samochodu
- M51 - Połączenie -1- (podgrzewanie fotela) w wiązce przewodów fotela pasażera
- M52 - Połączenie -2- (30a), w wiązce przewodów fotela pasażera

OCTAVIA II

Schemat elektryczny

nr 32 / 5


Sterownik podgrzewanych foteli przednich, podgrzewanie fotela kierowcy

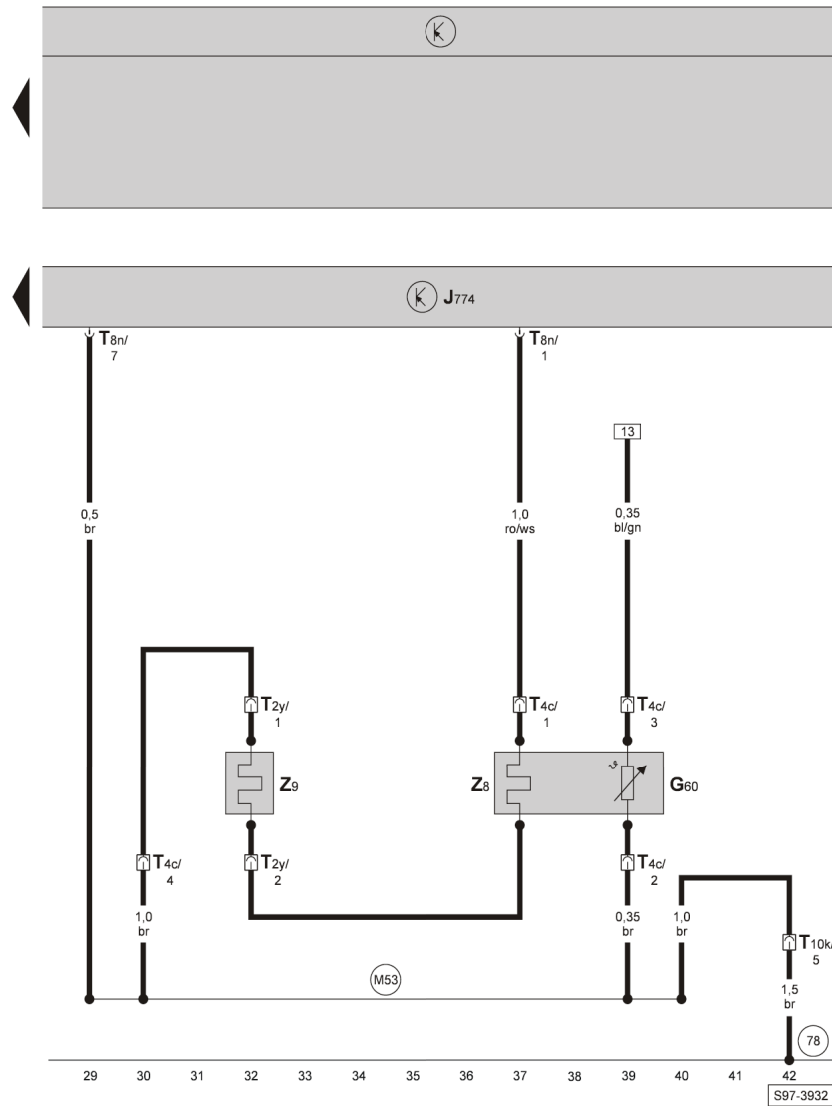
- G59 - Czujnik temperatury siedziska fotela kierowcy
- J774 - Sterownik podgrzewanych foteli przednich, w fotelu pasażera
- T2x - Złącze, 2-stykowe, pod fotelem kierowcy (żółte)
- T4b - Złącze, 4-stykowe, pod fotelem kierowcy (żółte)
- T8n - Złącze, 8-stykowe, w sterowniku podgrzewanych foteli przednich
- T10j - Złącze, 10-stykowe, pod fotelem kierowcy (czarne)
- T10k - Złącze, 10-stykowe, pod fotelem pasażera (czarne)
- Z6 - Ogrzewanie siedziska fotela kierowcy
- Z7 - Podgrzewane oparcie fotela kierowcy
- 77 - Punkt masy w słupku B lewym, na dole
- M41 - Połączenie -1- (masa), w wiązce przewodów fotela kierowcy

ws = biały
 sw = czarny
 ro = czerwony
 br = brązowy
 gn = zielony
 bl = niebieski
 gr = szary
 li = liliowy
 ge = żółty
 or = oranż
 rs = różowe

OCTAVIA II

Schemat elektryczny

nr 32 / 6



Sterownik podgrzewanych foteli przednich, podgrzewanie fotela kierowcy

- G60 - Czujnik temperatury siedziska fotela pasażera
- J774 - Sterownik podgrzewanych foteli przednich, w fotelu pasażera
- T2y - Złącze, 2-stykowe, w fotelu pasażera (czarne)
- T4c - Złącze, 4-stykowe, w fotelu pasażera (czarne)
- T8n - Złącze, 8-stykowe, w sterowniku podgrzewanych foteli przednich
- T10k - Złącze, 10-stykowe, pod fotelem pasażera (czarne)
- Z8 - Ogrzewanie siedziska fotelu pasażera
- Z9 - Podgrzewane oparcie fotela pasażera
- 78 - Punkt masy w słupku B prawym, na dole
- M53 - Połączenie -3- (masa), w wiązce przewodów fotela pasażera



ws = biały
 sw = czarny
 ro = czerwony
 br = brązowy
 gn = zielony
 bl = niebieski
 gr = szary
 li = liliowy
 ge = żółty
 or = oranż
 rs = różowe